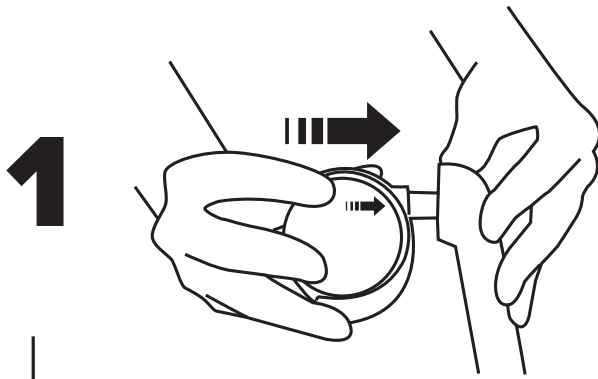
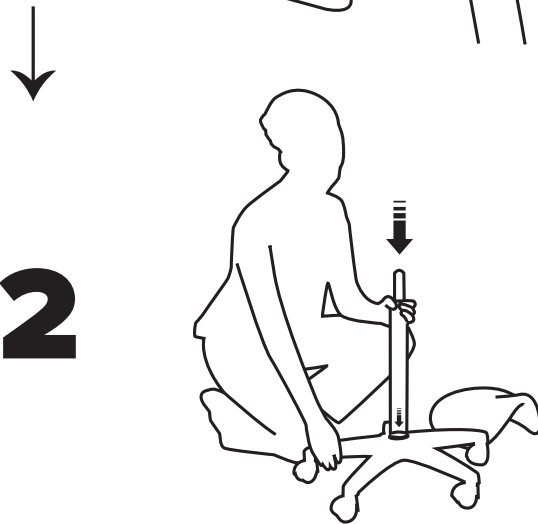


Onneksi olkoon!

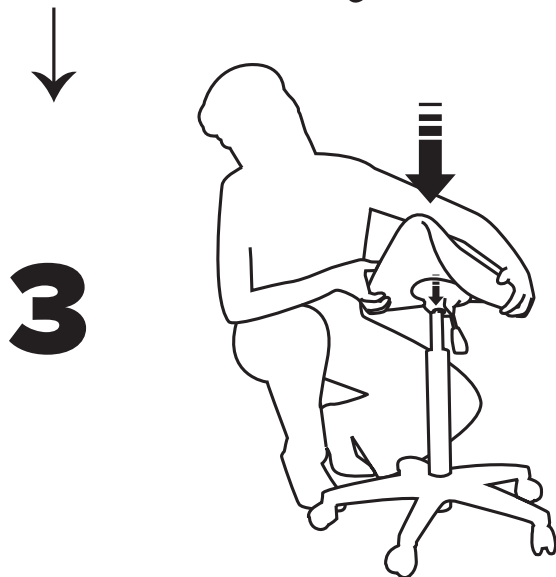
Olet tehnyt hyvän valinnan - satulatuoli on ergonominen ja laadukas istuin monenlaiseseen istumistyöhön. Lue käyttöohjeet huolella. Valmistaja/Myyjä ei ole vastuussa vahingoista tai vammoista, jotka aiheutuvat käyttöohjeiden noudattamisen laiminlyönnistä.



1. Kiinnitä pyörät tai liikutallat painamalla ne voimakkaasti ristikkoon. Pyörien tulee lukkiutua ristikkoon, jolloin ne loksahtavat paikoilleen, eivätkä irtoa tuolia nostettaessa.



2. Aseta kaasujousen paksumpi pää ristikon reikään. Jos tuolissa on lisävarusteena jalkarengas, pujota se kaasujouseen siten, että rengasosa tulee ylöspäin.



3. Paina istuin paikalleen. Tuoli on nyt käyttövalmis!

VAROITUS!

Älä istu satulatuoliin perinteiseen tapaan etupuolelta, sillä silloin tuoli voi karata altasi ja saatat vahoingoittaa itsesi. Nouse satulatuoliin tuolin takaa nostamalla toinen jalka tuolin yli. Tällöin ei ole pelkoa, että tuoli karkaa altasi ja pääset heti hyvään istuma-asentoon.